


schülke →



octenisan® Set

Gibt Sicherheit.
Schafft Vertrauen.



1 cm² |  Haut enthält bis zu
10 Mio. Keime

Diese Keime gehören zur Haut und schützen sie. Eine Operation durchbricht die natürliche Schutzbarriere der Haut. Dadurch können die Keime in das Innere des Körpers gelangen, wo sie nicht hingehören und Infektionen auslösen können. Für die moderne Krankenhaushygiene ist es wichtig, solche Infektionen zu verhindern. Und für das Wohl des Patienten allemal.

Denn Wundinfektionen nach Operationen zählen zu den häufigsten im Krankenhaus erworbenen Infektionen.

Aktuelle Studien zeigen, dass dekontaminierende Ganzkörperwaschungen vor Operationen dieses Risiko erheblich senken können.

Mit der **octenisan® Waschlotion** kann der Patient bereits zuhause damit anfangen. Da man weiß, dass die Keimbeseidlung in der Nase eine besondere Rolle bei Infektionen spielt, sollte zusätzlich **octenisan® md Nasengel** eingesetzt werden.



Operation
Keime
Infektionen

Vor einer Operation machen sich viele Patienten Sorgen über Infektionsgefahren.

Welche Vorbereitung?

Eine Vorbereitung der Haut durch dekontaminierende Ganzkörperwaschungen und Reinigung der Nasenvorhöfe kann das Risiko einer Infektion vermindern.



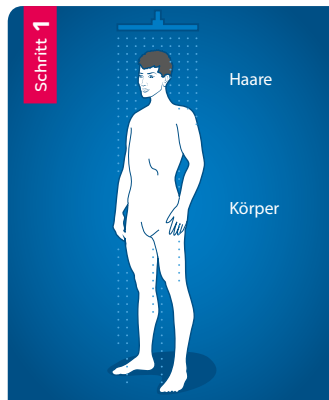
octenisan® Waschlotion – milde und schonende
Waschlotion für Haut und Haar **für die
dekontaminierende Ganzkörperwaschung.**



Bis zu 5 Tage:
1 x täglich Waschlotion
2 x täglich Nasengel



Anwendungshinweis: Nicht bei Kindern unter
3 Jahren anwenden.



Schritt 1

Haare

Körper

Haare und Körper vollständig
befeuchten.



Schritt 2

octenisan®
Waschlotion

Feuchter frischer
Waschlappen

octenisan® Waschlotion unver-
dünnt auf einen feuchten frischen
Waschlappen auftragen.



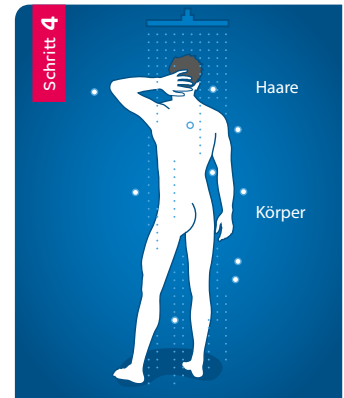
Schritt 3

Empfohlene
Kontaktzeit:
1 Minute



Besonders auf
Achseln, Bauch
und Unterleib
achten

octenisan® gleichmäßig auf den ge-
samten Körper auftragen. Besonders auf
Achseln, Bauch und Unterleib achten.



Schritt 4

Haare

Körper

Gründlich abwaschen.



Schritt 5

Sauberes
Handtuch

Mit einem frischen Handtuch
abtrocknen.



Schritt 6

Frische
Kleidung

Jedes Mal:
Frische Kleidung anziehen.

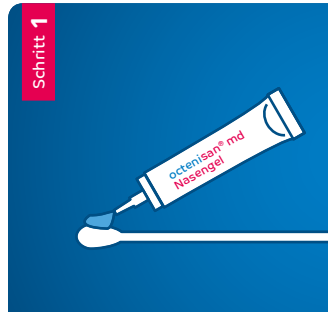
octenisan® md Nasengel – zur Dekontamination der Nasenvorhöfe durch physikalische Reinigung.



Bis zu 5 Tage:
1 x täglich Waschlotion
2 x täglich Nasengel




Anwendungshinweis: Es ist darauf zu achten, das Gel nicht zu tief in die Nase einzubringen. Das Produkt ist nicht für Kinder unter 1 Jahr geeignet.



Schritt 1
Ausreichend Nasengel auf einen Watteträger auftragen.



Schritt 2
Das Gel auf die Flächen der Nasenvorhöfe auftragen.



Schritt 3
Das Gel durch seitliches Zusammenrücken der Nasenflügel verteilen. Überschüssiges Gel entfernen.

Nach 5 Tagen: ist die Keimbelastung durch die Anwendung der Produkte des octenisan® Sets vermindert und Sie sind optimal für den operativen Eingriff vorbereitet.

octenisan® Set

octenisan® Waschlotion und octenisan® md Nasengel zur präoperativen Dekontamination im praktischen Set – mit Anleitung.



- Für eine Anwendung von bis zu 5 Tagen vor der Operation
- Gibt Sicherheit: Umfangreiche Patientinformation für eine sichere Anwendung der Produkte
- Schafft Vertrauen: Für das gute Gefühl, in besten Händen zu sein.

Bereit für den Eingriff.



Mehr unter: www.schuelke.com

octenisan® Set




Gibt Sicherheit. Schafft Vertrauen.

Das octenisan® Set von schülke beinhaltet die milde und schonende Waschlotion und das reinigende Nasengel zur Dekontamination von Keimen vor einem operativen Eingriff. Jetzt auch in Ihrer Apotheke erhältlich (PZN 11636528).



Ihre Apotheke:

Schülke & Mayr GmbH
22840 Norderstedt | Deutschland
Telefon | Telefax +49 40 52100-0 | -318
www.schuelke.com

 www.youtube.com/schuelkeChannel
 www.facebook.com/myschuelke
 www.instagram.com/schuelke_com

Ein Unternehmen der
Air Liquide-Gruppe



900914 | I | 06.16 | A | westwerk
Produktinformation wird nicht vom Änderungsdienst erfasst.