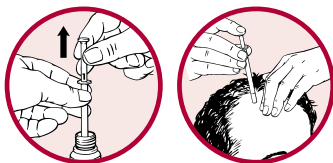


Die Anwendung hängt vom jeweiligen Applikationssystem ab: Dosier-Tropfpipette oder Dosierpumpe mit Applikator

ALOPEXY® 5% Lösung

DOSIER-TROPFPIPETTE

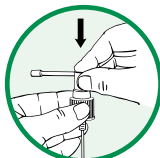
Mit der Dosier-Tropfpipette lässt sich 1 ml Lösung genau abmessen und auf die gesamte zu behandelnde Fläche auftragen.



DOSIERPUMPE MIT APPLIKATOR

Dieses Applikationssystem ist zur Anwendung auf kleinen Kopfhautflächen oder unter dem Haar geeignet.

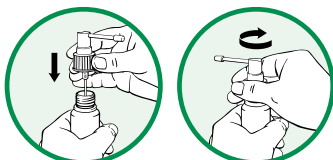
- 1 Applikator auf die Pumpe aufsetzen. Dazu Pumpe unten gut festhalten und gleichzeitig oben auf den Applikator drücken.



- 2 Verschlusskappe von der Flasche ganz abschrauben. Der weiße Originalitätsring soll dabei auf der Flasche bleiben.



- 3 Sprayvorrichtung mit aufgesetztem Applikator in die Flasche einführen und gut festschrauben.



- 4 Vor der ersten Anwendung Pumpe mehrmals betätigen, bis Flüssigkeit austritt. Das Applikationssystem ist nun einsatzbereit.



- 5 **Anwendung:** Applikatorspitze auf die Mitte der zu behandelnden Stelle oder unter das Haar richten, Pumpe einmal betätigen und die Lösung mit den Fingerspitzen verteilen. Zur Applikation einer Dosis von 1 ml diesen Vorgang insgesamt 6-mal wiederholen.



Applikator nach jeder Anwendung mit warmem Wasser spülen.