

Femtest

SCHWANGERSCHAFTSFRÜHTEST • ERKEN GEBELİK TESTİ • ТЕСТ НА БЕРЕМЕННОСТЬ НА РАННИХ СРОКАХ

Femtest ist ein einfach anzuwendender Heimschwangerschaftstest. Bitte lesen Sie die Packungsbeilage vor der Anwendung des Tests sorgfältig durch. Öffnen Sie die Folie erst unmittelbar vor Testbeginn und halten Sie eine Uhr bereit.

Wenn eine Frau schwanger wird, beginnt ihr Körper das Schwangerschaftshormon hCG (humanes Chorion Gonadotropin) zu produzieren. Die Bildung des Hormons beginnt kurz nach der Einnistung der Eizelle und steigt im ersten Drittel der Schwangerschaft stark an. Gemessen wird die hCG-Konzentration im Urin in Internationalen Einheiten pro Liter (I.E./Liter). Eine Schwangerschaft kann ab einem Niveau von 10 I.E./L festgestellt werden.

Der Femtest Schwangerschaftsfrühtest kann hCG-Konzentrationen ab einer Menge von 12,5 I.E./L nachweisen. Diese Konzentration befindet sich bereits ca. 10 Tage nach der möglichen Empfängnis und damit 4 Tage vor Fälligkeit der Periode im Urin, so dass dieser Test eine Schwangerschaft bereits zu diesem Zeitpunkt feststellen kann.

Femtest evde kolayca uygulayabileceğiniz bir gebelik testidir. Lütfen testi kullanmadan önce ambalajın içerisindeki prospektüsü dikkatlice okuyunuz. Folyoyu teste başlamadan önce açınız ve yanınızda bir saat bulundurunuz.

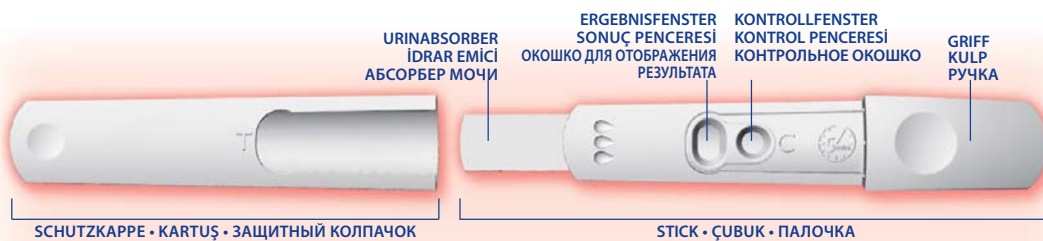
Bir kadın hamile kaldığında vücudu hCG (humanes Chorion Gonadotropin) adı verilen hamilelik hormonunu üretmeye başlar. Hormon salınması döllenmiş yumurta hücresinin rahim içine yuvalanmasından kısa süre sonra başlar ve hamileliğin ilk üç aylık döneminde hızla yükselir. İdrardaki hCG- konsantrasyonu enternasyonal birime göre litre başına ölçülür (I.U./Litre). Hamilelik ancak 10 I.U./ LT. seviyesinden itibaren tespit edilebilir.

Femtest erken gebelik testi hCG konsantrasyonlarını 12,5 I.U./ LT. miktarından itibaren saptayabilir. Bu testin bu süre içerisinde bir hamileliği tespit edebilmesi için, olası hamile kalma durumundan yaklaşık 10 gün sonra ve adet dönemi bitmeden 4 gün öncesinde idrarda konsantrasyon görülür.

Femtest – простой в применении тест на беременность, пользоваться которым можно в домашних условиях. Перед использованием теста внимательно прочитайте листок-вкладыш. Вскройте плёнку непосредственно перед проведением теста и приготовьте часы.

Когда женщина беременеет, её организм начинает вырабатывать гормон беременности – хорионический гонадотропин человека (ХГЧ). Образование гормона начинается после имплантации яйцеклетки, его количество резко увеличивается в первом триместре беременности. Концентрация ХГЧ в моче измеряется в международных единицах на литр (МЕ/литр). Беременность можно определить, когда уровень концентрации гормона достигает 10 МЕ/л.

Тест на беременность на ранних сроках Femtest выявляет концентрацию ХГЧ от 12,5 МЕ/л. Гормон достигает в моче такой концентрации уже через 10 дней после возможного зачатия и за 4 дня до задержки менструации. Таким образом, с помощью этого теста можно узнать о беременности уже на таком раннем сроке.



WIE FÜHRT MAN DEN TEST DURCH?

Femtest kann zu jeder Tageszeit durchgeführt werden.

1. Nehmen Sie den Test aus der Folie und ziehen Sie die Schutzkappe vom Stick ab.
2. Halten Sie den Test so, dass der Urinabsorber nach unten zeigt.
3. Halten Sie den Urinabsorber nun **für mindestens 5 Sekunden** direkt in den Urinstrahl. Wichtig: **Der Urinabsorber muss sich vollständig mit Urin vollgesogen haben.**
4. Nehmen Sie den Urinabsorber aus dem Urinstrahl, wenn er **vollständig vollgesogen ist (nach frühestens 5 Sekunden)** und setzen Sie die Schutzkappe wieder auf den Urinabsorber.
5. Achten Sie währenddessen darauf, dass Sie **den Test nicht umdrehen**, sondern weiterhin mit dem Absorber nach unten halten.
6. Legen Sie den Test nun mit den Fenstern zu Ihnen gerichtet auf eine gerade Fläche.
7. Warten Sie 5 Minuten bevor Sie das Ergebnis ablesen.



Hinweis: Sie können alternativ auch etwas Urin in einem sauberen Becher sammeln (siehe „Häufig gestellte Fragen“).

TEST NASIL UYGULANIR?

Femtest günün herhangi bir saatinde uygulanabilir.

1. Testi folyo ambalajından çıkartın ve test çubuğunu kartuştan dışarı çekin.
2. Testin idrar emicisini alta gelecek şekilde tutun.
3. İdrar emicisini **en az beş saniye** direkt olarak idrar akımına tutun. **Dikkat: İdrar emicisi idrarı tamamen emmiş olması gerekir.**
4. İdrar emici tamamen idrarla dolduğunda idrar akımından çekin **(en erken 5 saniye sonra)** ve kartuşu yeniden idrar emicisinin içine yerleştirin.
5. Bu esnada test çubuğunu ters çevirmeyin, emici ile birlikte aşağıya gelecek şekilde tutun.
6. Test çubuğunu düz bir zemine, pencereleri görebileceğiniz bir şekilde koyun.
7. Sonucu okumadan önce 5 dakika bekleyin.

Not: Alternatif olarak bir miktar idrarı temiz bir kap içersine toplayabilirsiniz.

КАК ПРОВЕСТИ ТЕСТ?

Тест на беременность Femtest можно проводить в любое время суток.


1. Извлеките тест из плёнки и снимите с палочки защитный колпачок.
2. Держите тест так, чтобы абсорбер мочи был направлен вниз.
3. Подставьте абсорбер мочи **минимум на 5 секунд** прямо под струю мочи. **Внимание: абсорбер должен полностью пропитаться мочой.**
4. Выньте абсорбер из струи мочи, после того как он полностью пропитается **(минимум через 5 секунд)** и снова оденьте на него защитный колпачок.
5. **Не переворачивайте тест**, держите его абсорбером вниз.
6. Положите тест на ровную поверхность так, чтобы окошки были обращены к Вам.
7. Подождите 5 минут, пока появится результат.

Примечание: Вы также можете собрать небольшое количество мочи в чистую ёмкость.

WIE LIEST MAN DAS ERGEBNIS AB?

Nachdem Sie den Test durchgeführt haben, erscheint in dem runden Kontrollfenster ein rosa-roter Strich - unabhängig davon, ob Sie schwanger sind oder nicht. Dieser zeigt an, dass der Test korrekt arbeitet. Lesen Sie das Testergebnis nach 5 Minuten im Ergebnisfenster (T) ab. Werten Sie das Ergebnis jedoch nicht nach mehr als 30 Minuten aus (siehe „Häufig gestellte Fragen“).

JA • EVET • DA
Schwanger
Hamile
Беременны



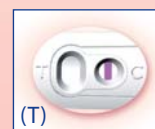
Wenn in dem großen ovalen Ergebnisfenster (T) ein rosa-roter Strich erscheint, können Sie davon ausgehen, dass Sie schwanger sind – auch wenn dieser Strich sehr hell ist. Ein positives Ergebnis kann in manchen Fällen schon nach weniger als einer Minute zu erkennen sein.

Wenn in dem großen ovalen Ergebnisfenster (T) kein rosa-roter Strich erscheint, können Sie davon ausgehen, dass Sie nicht schwanger sind.

Eğer büyük oval sonuç penceresinde (T) pembemsi çizgi görülüyorsa, hamilesiniz. Çok çok açık olsa bile hamile olduğunuz anlamına gelir. Bazı durumlarda pozitif sonuç bir kaç dakikadan daha az bir zamanda da görülebilir.

Eğer büyük oval sonuç penceresinde (T) pembemsi çizgi yoksa hamile değilsiniz.

NEIN • HAYIR • HET
Nicht schwanger
Hamile değil
Не беременны



O берменности свидетельствует появление в большом овальном окошке результата (T) полоски розовато-красного цвета. Даже если полоска имеет светло-розовый цвет, Вы беременны. Иногда положительный результат виден уже через минуту. Если в большом овальном окошке результата (T) не появилась полоска розовато-красного цвета, значит, Вы не беременны.



Wichtig: Es sollte immer ein Kontrollstrich zu sehen sein. Wenn kein Kontrollstrich angezeigt wird, hat der Test nicht korrekt gearbeitet und das Ergebnis ist ungültig. Möglicherweise ist nicht genug Urin auf den Urinabsorber gelangt. Wiederholen Sie den Test mit einem neuen Femtest und folgen Sie dabei sorgfältig der Gebrauchsanweisung.

Dikkat: Her zaman bir kontrol çizgisi görülmelidir. Eğer kontrol çizgisi görülüyorsa, test doğru olarak çalışmamış ve sonuç geçerli değil demektir. Büyük bir olasılıkla idrar emicisi yeterli idrarı emmemiştir. Testi yeni bir femtest ile uygulayın ve kullanım talimatlarını dikkatlice okuyun.

Внимание: контрольная полоска должна появиться в любом случае. Если контрольная полоска не отобразилась, тест сработал неверно и результат недействителен. Возможно, абсорбер недостаточно пропитался мочой. Повторите тест с использованием нового теста на беременность Femtest и в точности следуйте инструкции по применению.

POSITIVES ERGEBNIS? BEHALTEN SIE DEN TEST!

Da ein positives Testergebnis lange sichtbar bleibt, können Sie den Test zur Erinnerung aufbewahren, wenn Sie möchten. Um es Ihnen einfacher zu machen, lässt sich der Griff leicht mit einem Klick abbrechen. So kann der Test besser aufbewahrt und z.B. in ein Babyalbum eingeklebt werden.



HÄUFIG GESTELLTE FRAGEN ZUM FEMTEST SCHWANGERSCHAFTSFRÜHTEST

Wie zuverlässig ist der Femtest Schwangerschaftsfrühtest?

Der Femtest Schwangerschaftsfrühtest ist ebenso zuverlässig wie ein vergleichbarer Test beim Arzt.

Wie funktioniert der Femtest Schwangerschaftsfrühtest?

Wenn eine Frau schwanger wird, beginnt ihr Körper das Schwangerschaftshormon hCG (humanes Chorion Gonadotropin) zu produzieren, welches im Urin nachweisbar ist und täglich ansteigt. Der Femtest Schwangerschaftsfrühtest kann schon sehr geringe Mengen des Schwangerschaftshormons im Urin nachweisen (12,5 Internationale Einheiten/Liter), so dass Sie bereits 10 Tage nach der möglichen Empfängnis (4 Tage vor Fälligkeit der Periode) testen können.

Wie früh kann ich den Femtest Schwangerschaftsfrühtest anwenden?

Der Femtest Schwangerschaftsfrühtest ist ein extrem empfindlicher Test, der schon sehr geringe Mengen des Schwangerschaftshormons hCG im Urin nachweisen kann (12,5 Internationale Einheiten/Liter). Eine vorliegende Schwangerschaft kann somit bereits 10 Tage nach der möglichen Empfängnis (4 Tage vor Fälligkeit der Periode) angezeigt werden.

Jeder Körper ist jedoch anders und es kann sein, dass bei manchen Frauen die Konzentration des hCG etwas langsamer ansteigt. Wenn Sie vor Fälligkeit der Periode testen, ist es daher möglich, dass die im Urin vorhandene Menge des Schwangerschaftshormons noch nicht zum Nachweis ausreicht. Der Test zeigt also unter Umständen ein negatives Ergebnis an, obwohl Sie schwanger sind. Wenn Sie dennoch das Gefühl haben, schwanger zu sein, sollten Sie kurz vor Fälligkeit der Periode erneut testen. Bis dahin sollte sich die Konzentration des hCG im Falle einer Schwangerschaft bereits ausreichend erhöht haben.

Auf der anderen Seite besteht beim Testen vor Fälligkeit der Periode die Möglichkeit, dass Sie ein positives Ergebnis erhalten, Ihre Periode aber wenige Tage später dennoch einsetzt. Der Grund dafür ist, dass viele Schwangerschaften nicht endgültig vom Körper angenommen werden und dann in der Frühphase (d.h. vor Fälligkeit der Periode) auf natürliche Weise enden, ohne dass man dies eigentlich bemerkt.

Wir empfehlen daher, erst ab dem Tag des Ausbleibens der Periode zu testen bzw. sich ein frühes positives Ergebnis etwas später noch einmal zu bestätigen.

Muss ich morgens testen?

Nein, Sie können Femtest zu jeder Tageszeit durchführen. Eine erhöhte Flüssigkeitsaufnahme direkt vor dem Test kann die Konzentration des Schwangerschaftshormons verdünnen. Trinken Sie daher nicht mehr als nötig bevor Sie testen.

Nach 5 Minuten war im Ergebnisfenster noch kein Strich sichtbar, dieser erschien erst einige Minuten später.

Erscheint der Strich im Ergebnisfeld innerhalb von 30 Minuten, liegt ein positives Ergebnis vor - unabhängig davon, wie hell der Strich ist.

Wie lange bleibt das Ergebnis bestehen bis es verblasst oder sich verändert?

Ein positives Ergebnis bleibt unverändert, allerdings kann der Hintergrund des Ergebnisfensters dunkler werden. Sie können den Test mit dem positiven Ergebnis aufbewahren, wenn Sie dies wünschen. Bitte beachten Sie, dass nach mehr als 30 Minuten auch bei einem negativen Ergebnis ein sehr schwacher Strich in dem Ergebnisfenster erscheinen kann. Diese Farbablagerung, die sich nach mehr als 30 Minuten zeigen kann, stellt kein positives Ergebnis dar. Daher ist es wichtig, dass Sie das Ergebnis nicht nach mehr als 30 Minuten auswerten.

Kann ich den Test auch verwenden, wenn ich eine Urinprobe in einem Becher aufgefangen habe?

Ja, solange sich die Urinprobe in einem sauberen und trockenen Gefäß befindet. Benutzen Sie vorher keine chemischen Reinigungs- oder Lösungsmittel um das Gefäß zu säubern. Testen Sie direkt nach Auffangen des Urins: Halten Sie den Urinabsorber für mindestens 10 Sekunden in den mit Urin gefüllten Becher. Stellen Sie dabei sicher, dass nur die Absorberspitze und nicht das Plastikgehäuse des Tests in den Urin getaucht wird. Warten Sie 5 Minuten bevor Sie das Ergebnis ablesen.

Was soll ich tun, wenn das Ergebnis positiv ist?

Ist das Ergebnis positiv, empfehlen wir Ihnen, Ihren Arzt aufzusuchen, um Ihre Schwangerschaft sowie weitere Schritte und Vorkehrungen zu besprechen. Eine rechtzeitige Betreuung ist sehr wichtig, um Ihre Gesundheit und die Ihres Babys sicherzustellen.

Was soll ich tun, wenn der Test anzeigt, dass ich nicht schwanger bin, ich mir aber trotzdem unsicher bin?

Wenn der Test anzeigt, dass Sie nicht schwanger sind, konnte kein Schwangerschaftshormon (humanes Chorion Gonadotropin) nachgewiesen werden. Vielleicht haben Sie sich bei der Bestimmung des Tages, an dem Ihre Periode fällig wäre, verrechnet. Falls Ihre Periode nicht innerhalb einer Woche eintritt, wiederholen Sie den Test mit einem neuen Femtest. Falls das Ergebnis nach wie vor negativ sein sollte und Ihre Periode immer noch nicht eingetreten ist, suchen Sie bitte Ihren Arzt auf.

Können Medikamente das Ergebnis beeinflussen?

Femtest kann nur durch die Einnahme von Arzneimitteln zur Fruchtbarkeitsbehandlung, die hCG (humanes Chorion Gonadotropin) oder hMG (humanes Menopausales Gonadotropin) enthalten, beeinflusst werden. Andere Arzneimittel zur Fruchtbarkeitsbehandlung (wie Clomifen), Antibiotika, Schmerzmittel oder die Anti-Baby-Pille sollten das Ergebnis nicht beeinflussen.

Kann ich einen Femtest mehrfach benutzen?

Nein, Sie können jeden Test nur einmal benutzen.

HABEN SIE WEITERE FRAGEN?

Telefon: 02309/64-310 (Die Femtest Service-Hotline ist zwischen 8:30 Uhr und 17:00 Uhr für Sie erreichbar.)

E-mail: kontakt@femtest.de

Adresse: Deutsche Chefaro Pharma GmbH, Postfach 440, 45725 Waltrop

Bitte geben Sie bei Ihrer Korrespondenz immer die auf der Packung aufgedruckte Chargenbezeichnung an.

www.femtest.de

Bei Raumtemperatur (15°C - 28°C) in der versiegelten Verpackung aufbewahren.

Falls die Folie beschädigt sein sollte, können Sie den Test nicht mehr verwenden.


Für Kinder unzugänglich aufbewahren.

 Chargenbezeichnung.

 Nicht zur Wiederverwendung.

 Verwendbar bis: siehe Aufdruck auf der Verpackung.

 Gebrauchsanweisung beachten.

 Nicht innerlich anzuwenden. (In-vitro-Diagnostikum, Medizinprodukt)