

Gebrauchsanweisung

Bitte lesen Sie diese Information sorgfältig, weil sie Ihnen helfen wird, WET-COMOD® richtig anzuwenden.

WET-COMOD®

Povidon 2 %

Bei Müdigkeit, Brennen oder Trockenheitsgefühl der Augen,
verursacht z. B. durch intensive Computertätigkeit oder längeren Fernsehkonsum
Sterile, phosphatfreie Lösung ohne Konservierungsmittel

Was ist WET-COMOD®?

WET-COMOD® ist eine sterile, konservierungsmittelfreie Lösung mit Povidon 2 %, einem besonders gut verträglichen Stoff, der die Viskosität der Lösung erhöht. Außerdem enthält WET-COMOD® Sorbitol, einen Citratpuffer und Wasser.

Wozu braucht man WET-COMOD®?

Bei Müdigkeit, Brennen oder Trockenheitsgefühl der Augen, verursacht z. B. durch intensive Computertätigkeit oder längeren Fernsehkonsum


Wann sollte man WET-COMOD® anwenden?

Bei intensiver Computertätigkeit oder längerem Fernsehkonsum ermüden die Augen schneller, weil man bei konzentriertem Sehen weniger häufig mit den Augenlidern blinkt. Dadurch, dass man die Augen länger geöffnet hält, wird der Tränenfilm nicht so häufig auf dem Auge verteilt. Dies ist aber erforderlich, um die Gewebe des Auges feucht und damit voll funktionsfähig zu erhalten. Bei konzentriertem Sehen, z. B. vor dem Computer oder Fernseher, kann deshalb der natürliche Tränenfilm aufreißen. Als Folge davon fühlen sich die Augen trocken an, jucken und brennen oder man hat das Gefühl, Sand in den Augen zu haben.

WET-COMOD® bildet einen gleichmäßigen, stabilen Film auf der Oberfläche des Auges und schützt durch diese physikalische Eigenschaft vor Trockenheitsgefühl, Ermüdungserscheinungen der Augen und Reizungen. Damit werden die Symptome augenblicklich gelindert. Durch die erhöhte Viskosität der Augentropfen hält dieser angenehme Effekt länger an. Trotzdem verteilt sich WET-COMOD® gut und schnell auf der Augenoberfläche und behindert die Sehleistung nicht. WET-COMOD® kann während des Tragens von harten oder weichen Kontaktlinsen angewendet werden und erhöht deren Tragekomfort.

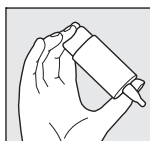
Aufgrund seiner Konservierungsmittelfreiheit ist WET-COMOD® auch bei langdauernder Anwendung besonders gut verträglich.

Wie wendet man WET-COMOD® an?



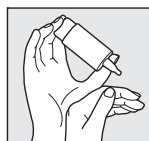
Schritt 1

Vor jedem Gebrauch die Kappe abnehmen.
Bitte vor der ersten Anwendung von WET-COMOD® die Flasche mit der Tropferspitze nach unten halten und so oft auf den Flaschenboden drücken, bis der erste Tropfen an der Flaschenspitze austritt. Danach ist die Flasche für die folgenden Anwendungen gebrauchsfertig.



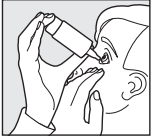
Schritt 2

Halten Sie die Flasche mit der Tropferspitze nach unten, indem Sie den Daumen auf die Flaschenschulter und die anderen Finger auf den Flaschenboden legen.



Schritt 3

Stützen Sie die Hand mit der COMOD®-Flasche wie dargestellt auf der freien Hand ab.



Schritt 4

Legen Sie den Kopf etwas zurück, ziehen Sie mit der freien Hand das Unterlid leicht vom Auge ab und drücken Sie schnell und kräftig in der Mitte auf den Flaschenboden. Dadurch wird der Mechanismus zur Entnahme eines Tropfens betätigt. Aufgrund der besonderen Ventiltechnik des COMOD®-Systems ist die Größe und Geschwindigkeit des Tropfens auch bei sehr kräftigem Druck auf den Flaschenboden immer gleich. Schließen Sie langsam die Augen, damit sich die Flüssigkeit gleichmäßig auf der Oberfläche des Auges verteilen kann.

Dem COMOD®-System können 5 bzw. 10 ml Lösung entnommen werden; dies entspricht etwa 150 bzw. 300 Tropfen. Aus produktionstechnischen Gründen bleibt stets ein kleiner Flüssigkeitsrest in der Flasche zurück. Die Dauer der Anwendung von WET-COMOD® ist nicht beschränkt.

Mit dem Inhalt einer Flasche WET-COMOD® sollte immer dieselbe Person behandelt werden.

Welche weiteren Hinweise zur Anwendung sind zu beachten?

WET-COMOD® sollte nicht unmittelbar vor oder nach der Anwendung von Augenarzneimitteln angewandt werden, sondern mit einem zeitlichen Abstand von mindestens 30 Minuten zwischen beiden Anwendungen. Augensalben sollten in jedem Fall nach WET-COMOD® in den Bindehautsack eingestrichen werden.

Wie oft und wie lange sollte man WET-COMOD® tropfen?

WET-COMOD® sollte individuell nach Ihrer Befindlichkeit und der Empfehlung Ihres Augenarztes oder Kontaktlinsenspezialisten dosiert werden.

Im Allgemeinen tropfen Sie 4-5 mal täglich 1 Tropfen WET-COMOD® in den Bindehautsack jedes Auges. Bei stärkeren Beschwerden kann WET-COMOD® öfters am Tag getropft werden. Sollten Sie WET-COMOD® häufiger (z. B. mehr als 10mal täglich) anwenden, lassen Sie sich von Ihrem Augenarzt untersuchen. WET-COMOD® ist für die Dauertherapie geeignet, allerdings sollten Sie – wie bei allen Erkrankungen – bei länger anhaltenden Beschwerden einen Augenarzt um Rat fragen.


Wann sollte man WET-COMOD® nicht anwenden?

WET-COMOD® sollte nicht bei einer Überempfindlichkeit gegenüber einem der Bestandteile angewendet werden.

Welche Hinweise zur Aufbewahrung von WET-COMOD® sind zu beachten?

Bei Raumtemperatur lagern.

Nach Anbruch einer Flasche ist WET-COMOD® 6 Monate verwendbar.

Nach Ablauf des Verfalldatums () nicht mehr anwenden.

Für Kinder unzugänglich aufbewahren.

Folgende Packungsgrößen sind erhältlich:

- 5 ml Augentropfen
- 10 ml Augentropfen
- 2 x 10 ml Augentropfen

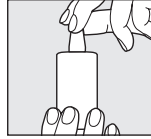
Stand der Information:

August 2010

Hersteller ():

URSAPHARM, Industriestraße, D-66129 Saarbrücken

Tel.: 06805/9292-0, Fax: 06805/9292-88, e-mail: info@ursapharm.de, www.ursapharm.de



Schritt 5

Nach Gebrauch die Tropferspitze sofort sorgfältig mit der Kappe verschließen. Bitte achten Sie darauf, dass die Tropferspitze trocken ist.

Vermeiden Sie beim Tropfen einen Kontakt der Tropferspitze mit Auge oder Gesichtshaut.



Ihre Meinung zu unserem Produkt ist uns wichtig! Wir freuen uns, per Post, Fax (Nr. 06805/9292222) oder via www.ursapharm.info/wetcomod von Ihnen zu hören.